

NISSAN NV400 VAN



UITVOERINGEN EN TECHNISCHE GEGEVENS

NV400 VAN
JANUARI 2020



Uitvoering			Motor/Versnellingsba k	Advies verkoopprijs excl. BTW	BTW	Advies verkoopprijs Incl. BTW			
L1H1	3T3	ACENTA	135	MT	€ 30.400,00	€ 6.384,00	€ 36.784,00		
			150	MT	€ 31.400,00	€ 6.594,00	€ 37.994,00		
			150	RT	€ 32.500,00	€ 6.825,00	€ 39.325,00		
	3T3	OPTIMA	135	MT	€ 32.570,00	€ 6.839,70	€ 39.409,70		
			150	MT	€ 33.570,00	€ 7.049,70	€ 40.619,70		
			150	RT	€ 34.670,00	€ 7.280,70	€ 41.950,70		
L1H2	3T3	ACENTA	135	MT	€ 31.200,00	€ 6.552,00	€ 37.752,00		
			150	MT	€ 32.200,00	€ 6.762,00	€ 38.962,00		
			150	RT	€ 33.300,00	€ 6.993,00	€ 40.293,00		
	3T3	OPTIMA	135	MT	€ 33.370,00	€ 7.007,70	€ 40.377,70		
			150	MT	€ 34.370,00	€ 7.217,70	€ 41.587,70		
			150	RT	€ 35.470,00	€ 7.448,70	€ 42.918,70		
L2H2	3T3	ACENTA	135	MT	€ 32.000,00	€ 6.720,00	€ 38.720,00		
			150	MT	€ 33.000,00	€ 6.930,00	€ 39.930,00		
			150	RT	€ 34.100,00	€ 7.161,00	€ 41.261,00		
		3T3	OPTIMA	135	MT	€ 34.170,00	€ 7.175,70	€ 41.345,70	
				150	MT	€ 35.170,00	€ 7.385,70	€ 42.555,70	
				150	RT	€ 36.270,00	€ 7.616,70	€ 43.886,70	
	3T5	ACENTA	135	MT	€ 33.000,00	€ 6.930,00	€ 39.930,00		
			150	MT	€ 34.000,00	€ 7.140,00	€ 41.140,00		
			150	RT	€ 35.100,00	€ 7.371,00	€ 42.471,00		
		3T5	OPTIMA	180	MT	€ 35.000,00	€ 7.350,00	€ 42.350,00	
				180	RT	€ 36.100,00	€ 7.581,00	€ 43.681,00	
				135	MT	€ 35.170,00	€ 7.385,70	€ 42.555,70	
L2H3	3T3	ACENTA	150	MT	€ 36.170,00	€ 7.595,70	€ 43.765,70		
			150	RT	€ 37.270,00	€ 7.826,70	€ 45.096,70		
			180	MT	€ 37.170,00	€ 7.805,70	€ 44.975,70		
			180	RT	€ 38.270,00	€ 8.036,70	€ 46.306,70		
			3T5	OPTIMA	135	MT	€ 32.800,00	€ 6.888,00	€ 39.688,00
					150	MT	€ 33.800,00	€ 7.098,00	€ 40.898,00
150	RT	€ 34.900,00			€ 7.329,00	€ 42.229,00			
180	MT	€ 34.800,00			€ 7.308,00	€ 42.108,00			
180	RT	€ 35.900,00			€ 7.539,00	€ 43.439,00			
135	MT	€ 35.970,00			€ 7.553,70	€ 43.523,70			
3T5	OPTIMA	150	MT	€ 36.970,00	€ 7.763,70	€ 44.733,70			
		150	RT	€ 38.070,00	€ 7.994,70	€ 46.064,70			
		180	MT	€ 37.970,00	€ 7.973,70	€ 45.943,70			
		180	RT	€ 39.070,00	€ 8.204,70	€ 47.274,70			

L3H2	3T5	ACENTA	135	MT	€ 33.800,00	€ 7.098,00	€ 40.898,00
			150	MT	€ 34.800,00	€ 7.308,00	€ 42.108,00
			150	RT	€ 35.900,00	€ 7.539,00	€ 43.439,00
			180	MT	€ 35.800,00	€ 7.518,00	€ 43.318,00
			180	RT	€ 36.900,00	€ 7.749,00	€ 44.649,00
		OPTIMA	135	MT	€ 35.970,00	€ 7.553,70	€ 43.523,70
			150	MT	€ 36.970,00	€ 7.763,70	€ 44.733,70
			150	RT	€ 38.070,00	€ 7.994,70	€ 46.064,70
			180	MT	€ 37.970,00	€ 7.973,70	€ 45.943,70
		ACENTA RWD SR	145	MT	€ 35.800,00	€ 7.518,00	€ 43.318,00
			165	MT	€ 36.600,00	€ 7.686,00	€ 44.286,00
		OPTIMA RWD SR	145	MT	€ 37.970,00	€ 7.973,70	€ 45.943,70
			165	MT	€ 38.770,00	€ 8.141,70	€ 46.911,70
		ACENTA RWD RJ	145	MT	€ 37.700,00	€ 7.917,00	€ 45.617,00
165	MT		€ 38.500,00	€ 8.085,00	€ 46.585,00		
L3H3	3T5	ACENTA	135	MT	€ 34.600,00	€ 7.266,00	€ 41.866,00
			150	MT	€ 35.600,00	€ 7.476,00	€ 43.076,00
			150	RT	€ 36.700,00	€ 7.707,00	€ 44.407,00
			180	MT	€ 36.600,00	€ 7.686,00	€ 44.286,00
			180	RT	€ 37.700,00	€ 7.917,00	€ 45.617,00
		OPTIMA	135	MT	€ 36.770,00	€ 7.721,70	€ 44.491,70
			150	MT	€ 37.770,00	€ 7.931,70	€ 45.701,70
			150	RT	€ 38.870,00	€ 8.162,70	€ 47.032,70
			180	MT	€ 38.770,00	€ 8.141,70	€ 46.911,70
		ACENTA RWD SR	145	MT	€ 36.600,00	€ 7.686,00	€ 44.286,00
			165	MT	€ 37.400,00	€ 7.854,00	€ 45.254,00
		OPTIMA RWD SR	145	MT	€ 38.770,00	€ 8.141,70	€ 46.911,70
			165	MT	€ 39.570,00	€ 8.309,70	€ 47.879,70
		ACENTA RWD RJ	145	MT	€ 38.500,00	€ 8.085,00	€ 46.585,00
165	MT		€ 39.300,00	€ 8.253,00	€ 47.553,00		
L4H2	3T5	OPTIMA RWD RJ	145	MT	€ 40.670,00	€ 8.540,70	€ 49.210,70
L4H3	3T5	ACENTA RWD RJ	145	MT	€ 39.300,00	€ 8.253,00	€ 47.553,00
			165	MT	€ 40.100,00	€ 8.421,00	€ 48.521,00
		OPTIMA RWD RJ	145	MT	€ 41.470,00	€ 8.708,70	€ 50.178,70

Nissan NV400 VAN

UITVOERINGEN

	ACENTA	OPTIMA	PRIJS
ACTIEVE & PASSIEVE VEILIGHEID			
ABS, EBA (remhulpsysteem), EBD (elektronische remkrachtverdelers)	■	■	-
ESP (elektronische stabiliteitsregeling) met TSA (anti-rolsysteem aanhangwagen)	■	■	-
EHS (hellingoprijphulp) met EHD (afdalingscontrole)	■	■	-
Airbag bestuurder	■	■	-
Airbag passagier (verwijdering van A4 documentenhouder)	○	○	300
Frontale en zijdelingse airbags voor bestuurder en passagier	○	○	400
Bevestigingspunten in laadvloer & zijwanden	■	■	-
In hoogte verstelbare hoofdsteun bestuurderszijde	■	■	-
3-punts gordels voor, bij buitenste plaatsen in hoogte verstelbaar	■	■	-
Volwaardig reservewiel	■	■	-
4-seizoenenbanden (niet op 2T8)	○	○	300
Lane Departure Warning System	○	○	250
EXTERIEUR			
Stootstrips, donker grijs van kleur	■	■	-
Voor- en achterbumper, donker grijs van kleur	■	■	-
Metaallak	○	○	430
Trekhaak	○	○	350
Trekvermogen tot 3t5 (alleen met RWD)	○	○	500
Naafdoppen (alleen op RWD)	■	■	-
Volledige wieloppoppen (naafdoppen op RWD)	■	■	-
Opstap achter geïntegreerd in achterbumper (enkel op FWD)	○	○	150
BESCHERMING VOERTUIG			
Startonderbreker	■	■	-
Automatische vergrendeling bij wegrijden	■	■	-
Centrale portiervergrendeling met afstandsbediening	■	■	-
Centrale deurvergrendeling met keyless entry (2 knoppen)	○	○	150
PTO (Power take-off) op motor, met bekabeling voor ombouw (alleen op MT)	○	○	180
PTO (Power take off) op versnellingsbak (alleen op RWD)	○	○	900
Houten beschermingsvloer in laadruimte	P	P	-
Laadruimtwanden met hout afgewerkt	P	P	-
Slijtage-indicator remblokken	■	■	-
VERLICHTING & ZICHT			
Licht- en regensensor (icm Mistlampen voor)	○	■	250
Ruitenwissers met interval	■	■	-
Dubbel optische koplampen	■	■	-
Elektrisch verstelbare en verwarmbare buitenspiegels met dodehoekspiegel	■	■	-
Achteruitkijkspiegel (niet i.c.m. met volledig metalen tussenschot of dichte achterdeuren)	■	■	-
Dodehoekspiegel in de zonneklep aan de passagierskant	■	■	-
Parkeersensoren voor en achter	○	○	600
Achteruitrijcamera met parkeersensoren achter	○	■	600
COMFORT			
Elektrische ramen voor	■	-	-
Elektrische ramen voor met sneltoets (bestuurderszijde)	○	■	50
Cruise control en speed limiter	○	■	250
Snelheid begrensd op 90, 100, 110 of 130km/u	○	○	100
Boordcomputer	■	■	-
Tachograaf	○	○	650
Sperddifferentieel (alleen beschikbaar op L4)	○	○	700
Luchtvering (alleen op voorwielaandrijving, niet op 2T8)	○	○	2000
Versnellingspook geïntegreerd in het dashboard	■	■	-
In diepte verstelbare stuur	■	■	-
Stuurbekrachtiging	■	■	-
Schakelindicator t.b.v. reductie brandstofverbruik	■	■	-
12V aansluiting in cabine	■	■	-
12V aansluiting in laadruimte	■	■	-

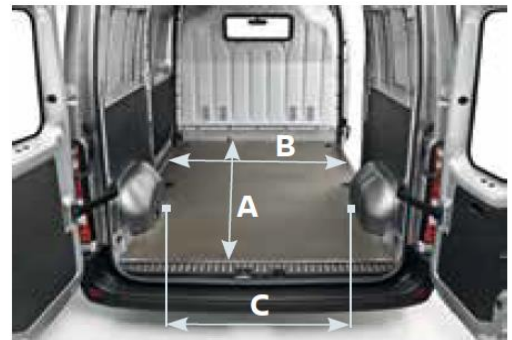
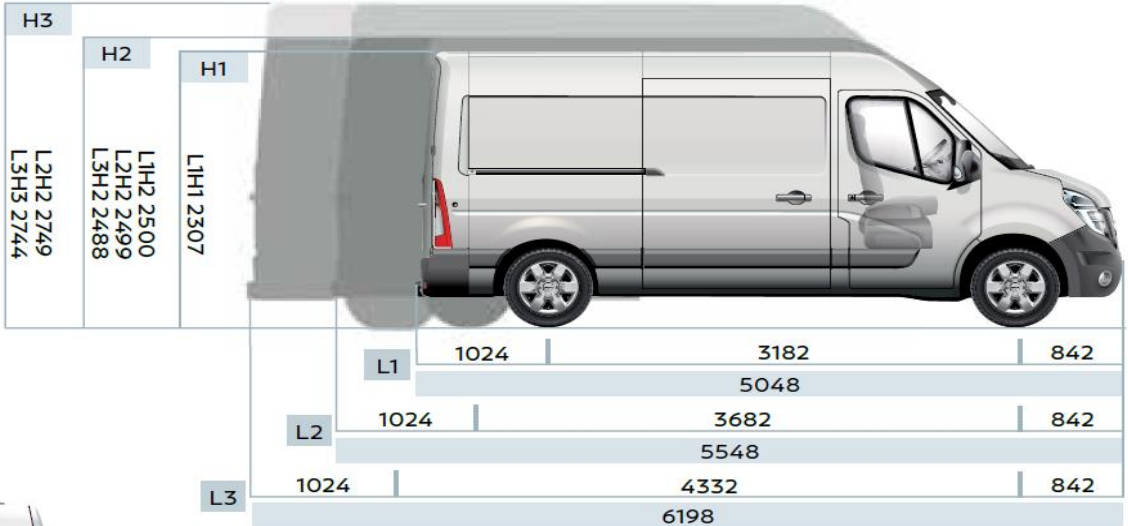
	ACENTA	OPTIMA	
OPBERGMOGELIJKHEDEN			
Handschoenenkastje (gekoeld met optie airconditioning)	-	■	-
Opbergruimte voor munten, kaarten of mobiele telefoon	■	■	-
Opbergvak op het dashboard	■	■	-
Opbergvak met deksel op het dashboard	■	■	-
Opbergvakken in de voordeuren	■	■	-
Wegklapbare notitieblokhouder A4 (niet in combinatie met passagiersairbag)	■	■	-
Bekerhouders	■	■	-
DEUREN & RAMEN			
Metalen zijpaneel links	■	■	-
Zijflanken met raam	○	○	200
Vast paneel ipv zijschuifdeur rechts (niet icm zijschuifdeur links)	○	○	100
Zijschuifdeur rechts zonder raam + Zijpaneel links	■	■	-
Zijschuifdeur links zonder raam ⁽²⁾	○	○	400
Zijschuifdeur rechts met raam + Zijschuifdeur links met raam	○	○	650
Achterdeuren 180° opening zonder ramen	■	■	-
Achterdeuren 180° opening met ramen (incl. achterruiwverwarming en metalen tussenschot met raam) (uitsluitend op L2, L3, L4)	○	○	300
Achterdeuren 270° opening zonder ramen (uitsluitend op L2, L3, L4)	○	○	300
Achterdeuren 270° opening met ramen (incl. achterruiwverwarming en metalen tussenschot met raam) (uitsluitend op L2, L3, L4)	○	○	600
Volledig metalen separatiewand	■	■	-
Metalen tussenschot met raam	○	○	50
1/3 Raster achter bestuurder ⁽¹⁾	○	-	300
Getinte ramen	■	■	-
VERWARMING EN VENTILATIE			
Manuele airconditioning met pollenfilter	■	-	-
Automatische airconditioning met pollenfilter	P	■	-
ZITPLAATSEN			
Stoffen stoelbekleding	■	■	-
Verstelbare bestuurdersstoel	■	-	-
Verstelbare bestuurdersstoel met armsteun en lendensteun	○	■	100
Geveerde bestuurdersstoel met armsteun en lendensteun	○	○	500
Vaste bijrijdersbank	■	-	-
Bijrijdersbank met neerklapbare rugleuning, draaibare laptoptafel en opbergruimte (niet icm Cargo pack)	○	■	200
Passagiersstoel in drie richtingen instelbaar, met armsteun	○	○	90
COMMUNICATIE			
Radio DAB, AUX/USB/Bluetooth, Stuurwielbediening, Smartphone voice recognition	■	-	-
NissanConnect navigatiesysteem incl. 7" touchscreen, Radio met DAB+, AUX en USB aansluiting, Bluetooth en stuurwielbediening, Apple Carplay & Android Auto, Smartphone Replication Technology	○	■	620
EXTRA OPTIES			
Adaptation housing - CAN bus interface	○	○	300
Bekabeling voor ombouw met 6-polige stekker	○	○	300
FWD homologatie voor conversie	○	○	0
Cargo Pack*			
- Houten beschermingsvloer in laadruimte			
- Laadruimte volledig met hout afgewerkt			
- Bevestigingspunten in laadvloet en zijwanden	P	P	1730
* Cargo Pack niet mogelijk in combinatie met ramen links en rechts			
Airco Pack			
- Automatische airconditioning met pollenfilter			
- Licht- en regensensor (icm Mistlampen voor)	P	-	700
- Gas type R134A			
⁽¹⁾ Niet in combinatie met airconditioning			
⁽²⁾ Alleen met zijschuifdeur rechts zonder raam. Let op dat beide deuren links en rechts indetiek moeten zijn			
Comfort Pack			
- Licht-en regensensor			
- Mistlampen voor			
- Cruise control	P	-	500
- Parkeersensoren achter			
Navi Pack			
- NissanConnect navigatie met 7" touch screen, AM/FM Radio (No CD), AUX/USB/Bluetooth, Map West-Europa, Android Auto + Apple Car Play, Capacative multi touch			
- Cruise control en speed limiter	P	-	1150
- Licht- en regensensor			
- Mistlampen voor			
- Achter camera + parkeersensoren achter			

LEGENDA	
Niet beschikbaar	-
Standaard	■
Optioneel	○
Beschikbaar in pakket	P



Nissan NV400 VAN

SCHETS

FWD



RWD



Nissan NV400 VAN

TECHNISCHE GEGEVENS L1H1 - L1H2

AFMETINGEN (mm)	L1					
	H1			H2		
	2.800		3.300		3.500	
	FWD					
Wielbasis	3.182					
Lengte	5.048					
Totale breedte, excl./incl.spiegels	2.070 / 2.470					
Overbouw voor/achter	842 / 1.024					
Spoorbreedte, voor/achter	1.750 / 1.730					
Totale hoogte (max.)	2.303			2.496	2.500	
Bodemvrijheid (ongeladen)	196	190		189	194	
Hoogte Laaddorpel (min.)	546			544	547	
Inhoud laadruimte (m ³)	7,8			8,6		
Lengte laadruimte (max)	2.583					
Breedte laadruimte (ter hoogte van C-stijl)	1.765					
Breedte tussen wielkasten	1.380					
Maximum hoogte laadruimte	1.700			1.894		
Breedte achterdeuropening	1.580					
Hoogte achterdeuropening	1.627			1.820		
Breedte schuifdeuropening (op 1100mm)	1.050					
Hoogte schuifdeuropening	1.581			1.780		
GEWICHTEN (kg)	L1					
	H1	H2	H1	H2	H1	H2
	2800		3300		3500	
	FWD					
Max. toelaatbaar totaalgewicht	2800		3300		3500	
Massa ledig voertuig ⁽¹⁾	1877	1899	1877	1899	1877	1899
Laadvermogen	923	901	1423	1401	1623	1601
Max. toelaatbare aslast voor	1850					
Max. toelaatbare aslast achter	1650		2100		2100	
Max. aanhangwagengewicht ongeremd/geremd	750 / 2.500					
BANDEN / VELGEN						
Bandenmaat 2 zitplaatsen / 3 zitplaatsen	215/65 16" / 225/65 16"					

(1) Inclusief alle vloeistoffen, brandstoftank 90% gevuld, gewicht bestuurder (75kg). Voertuig zonder opties. Reële leeggewicht en laadvermogen wordt bij de eerste technische keuring vastgelegd

Nissan NV400 VAN

TECHNISCHE GEGEVENS L2H2 - L2H3

AFMETINGEN (mm)	L2			
	H2		H3	
	3.300	3.500	3.300	3.500
	FWD			
Wielbasis	3.682			
Lengte	5.548			
Totale breedte, excl./incl.spiegels	2.070 / 2.470			
Overbouw voor/achter	842 / 1.024			
Spoorbreedte, voor/achter	1.750 / 1.730			
Totale hoogte (max.)	2.495		2.745	2.749
Bodemvrijheid (ongeladen)	181		181	185
Hoogte Laaddorpel (min.)	545		543	547
Inhoud laadruimte (m³)	10,3		11,7	
Lengte laadruimte (max)	3.083			
Breedte laadruimte (ter hoogte van C-stijl)	1.765			
Breedte tussen wielkasten	1.380			
Maximum hoogte laadruimte	1.894		2.144	
Breedte achterdeuropening	1.580			
Hoogte achterdeuropening	1.820			
Breedte schuifdeuropening (op 1100mm)	1.270			
Hoogte schuifdeuropening	1.780			
GEWICHTEN (kg)	L2			
	H2		H3	
	3.300	3.500	3.300	3.500
	FWD			
Max. toelaatbaar totaalgewicht	3.300	3.500	3.300	3.500
Massa ledig voertuig ⁽¹⁾	1.971	1.971	1.996	1.996
Laadvermogen	1.329	1.529	1.304	1.504
Max. toelaatbare aslast voor	1.650	1.850	1.650	1.850
Max. toelaatbare aslast achter	1.900	2.100	1.900	2.100
Max. aanhangwagengewicht ongeremd/geremd	750 / 2.500			
BANDEN / VELGEN				
Bandenmaat 2 zitplaatsen / 3 zitplaatsen	215/65 16" / 225/65 16"			

(1) Inclusief alle vloeistoffen, brandstoftank 90% gevuld, gewicht bestuurder (75kg). Voertuig zonder opties. Reele leeggewicht en laadvermogen wordt bij de eerste technische keuring vastgelegd

Nissan NV400 VAN

TECHNISCHE GEGEVENS L3H2 - L3H3

AFMETINGEN (mm)	L3					
	H2			H3		
	3.500					
	FWD	RS	RJ	FWD	RS	RJ
Wielbasis	4.332	3.682		4.332	3.682	
Lengte	6.198					
Totale breedte, excl./incl.spiegels	2.070 / 2.470					
Overbouw voor/achter	842 / 1.024	842 / 1.674		842 / 1.024	842 / 1.674	
Spoorbreedte, voor/achter	1.750 / 1.730		1750 / 1612	1.750 / 1.730		1750 / 1612
Totale hoogte (max.)	2.488	2.527	2.549	2.744	2.786	2.815
Bodemvrijheid (ongeladen)	181	208	191	179	208	191
Hoogte Laaddorpel (min.)	543	674	706	542	672	704
Inhoud laadruimte (m ³)	12,48	11,85		14,13	13,49	
Lengte laadruimte (max)	3.733			3.733		
Breedte laadruimte (ter hoogte van C-stijl)	1.765					
Breedte tussen wielkasten	1.380		1.080	1.380		1.080
Maximum hoogte laadruimte	1.894	1.798		2.144	2.048	
Breedte achterdeuropening	1.580					
Hoogte achterdeuropening	1.820	1.724		1.820	1.724	
Breedte schuifdeuropening (op 1100mm)	1.270					
Hoogte schuifdeuropening	1.780	1.684		1.780	1.684	
GEWICHTEN (kg)	L3					
	H2			H3		
	3.500					
	FWD	RS	RJ	FWD	RS	RJ
Max. toelaatbaar totaalgewicht	3.500					
Massa ledig voertuig ⁽¹⁾	2.066	2.293	2.349	2.073	2.311	2.372
Laadvermogen	1.434	1.207	1.151	1.427	1.189	1.128
Max. toelaatbare aslast voor	1.850					
Max. toelaatbare aslast achter	2.100	2.300	2.800	2.100	2.300	2.800
Max. aanhangwagengewicht ongeremd/geremd	750 / 2.500		750 / 3.000 ⁽²⁾	750 / 2.500		750 / 3.000 ⁽²⁾
BANDEN / VELGEN						
Bandenmaat	215/65 16" / 225/65 16"	235/65 16"	195/75 16"	225/65 16"	235/65 16"	195/75 16"

⁽¹⁾ Inclusief alle vloeistoffen, brandstoftank 90% gevuld, gewicht bestuurder (75kg). Voertuig zonder opties. Reële leeggewicht en laadvermogen wordt bij de eerste technische keuring vastgelegd

⁽²⁾ 3500 kg icm verhoogd trekvermogen

Nissan NV400 VAN

TECHNISCHE GEGEVENS L4H2 - L4H3

AFMETINGEN (mm)	L4			
	H2	H3	H2	H3
	3.500			
	RWD RS		RWD RJ	
Wielbasis	4.332			
Lengte	6.848			
Totale breedte, excl./incl.spiegels	2 070 / 2.470			
Overbouw voor/achter	842 / 1.674			
Spoorbreedte, voor/achter	1.750 / 1.730		1.750 / 1.612	
Totale hoogte (max.)	2.527	2.786	2.557	2.808
Bodemvrijheid (ongeladen)	208		178	
Hoogte Laaddorpel (min.)	682	680	701	700
Inhoud laadruimte (m ³)	1.490	1.700	1.391	1.584
Lengte laadruimte (max)	4.383			
Breedte laadruimte (ter hoogte van C-stijl)	1.765			
Breedte tussen wielkasten	1.380		1.080	
Maximum hoogte laadruimte	1.798	2.048	1.798	2.048
Breedte achterdeuropening	1.580			
Hoogte achterdeuropening	1.724			
Breedte schuifdeuropening (op 1100mm)	1.270			
Hoogte schuifdeuropening	1.684			
GEWICHTEN (kg)	L4			
	H2	H3	H2	H3
	3.500		3.500	
	RWD RS		RWD RJ	
Max. toelaatbaar totaalgewicht	3.500			
Massa ledig voertuig ⁽¹⁾	2.293	2.340	2.389	2.460
Laadvermogen	1.207	1.160	1.111	1.040
Max. toelaatbare aslast voor	1.850			
Max. toelaatbare aslast achter	2.300		2.800	
Max. aanhangwagengewicht ongeremd/geremd	750 / 2.500		750 / 3.000 ⁽²⁾	
BANDEN / VELGEN				
Bandenmaat	235/65 16"		195/75 16"	

⁽¹⁾ Inclusief alle vloeistoffen, brandstoftank 90% gevuld, gewicht bestuurder (75kg). Voertuig zonder opties. Reële leeggewicht en laadvermogen wordt bij de eerste technische keuring vastgelegd

⁽²⁾ 3.500 kg icm verhoogd trekvermogen

Nissan NV400 VAN

MOTORGEGEVENS

Motor	2.3 dCi								
Max. vermogen (pk)	135	150		180		145		165	
Transmissie	MT	MT	AT	MT	AT	MT			
Aandrijving	FWD					RWD RS	RWD RJ	RWD RS	RWD RJ

MOTOR									
Brandstof	DPF (Diesel partikel filter) + SCR systeem (AdBlue)								
Type inspuiting	Directe injectie common rail								
Emissienorm	EURO6D					EURO VI			
Distributie aandrijving	Ketting								
Cilinderinhoud (cm ³)	2.299								
Aantal cilinders	4								
Kleppen per cilinder	16								
Boring x slag (mm)	85 x 101,3								
Max. vermogen (pk)	135	150	180	145	165				
Max. vermogen (kW)	100	110	132	107	120				
Max. vermogen bij toerental	3.500								
Max. koppel (Nm)	360	385	400	360	380				
Max. koppel bij toerental (tr./min)	1.500								
Compressieverhouding	16 : 1								
Batterij (V/aH)									
Alternator (A)									
TRANSMISSIE									
Hangeschakelde 6-versnellingsbak	X	X		X		X	X	X	X
Gerobotiseerde 6-versnellingsbak			X		X				
ONDERSTEL									
Ophanging voor	Pseudo Mac Pherson								
Ophanging achter	Enkelvoudige bladveren					Dubbele bladveren	3-dubbele bladveren	Dubbele bladveren	3-dubbele bladveren
Stuurinrichting	Bekrachtigd								
Remsysteem	Twee diagonaal gescheiden, hydraulische remsystemen met ladingafhankelijke remkrachtregeling en ABS met noodremhulp en EBD								
Remmen	Voor: geventileerde schijfremmen Ø 302mm Achter: schijfremmen Ø305mm								

MOTORGEGEVENS L1H1 - L1H2

Motor	2.3 dCi					
Max. vermogen (pk)	135	150		135	150	
Transmissie	MT	MT	AT	MT	MT	AT
Hoogte	H1			H2		
Aandrijving	FWD					

BRANDSTOFVERBRUIK & EMISSIE NEDC						
Binnen de bebouwde kom (l/100km)	6,7	5,3	7,8	6,7	5,3	7,8
Buiten de bebouwde kom (l/100km)	6,7	6,1	6,3	6,9	6,1	6,5
Gecombineerd (l/100km)	6,7	5,8	6,9	6,8	5,8	7,0
CO ₂ emissie (gr/km)	177,0	154,0	181,0	180,0	154,0	185,0
BRANDSTOFVERBRUIK & EMISSIE WLTP						
Verbruik laag / medium / hoog / extra hoog	10/7,6/7,5/11	9,3/7,7/7,6/11	9,5 / 824 / 7,5 / 10,6	10,3/7,9/7,8/11,7	9,1/7,5/7,4/8,9	9,8 / 8,5 / 7,9 / 11,3
CO ₂ emissie (gr/km)	240	238	236	251	233	249

MOTERGEGEVENS L2H2 - L2H3

Motor	2.3 dCi					
Max. vermogen (pk)	135	150	180	135	150	180
Transmissie	MT	AT	AT	MT	AT	AT
Hoogte	H2			H3		
Aandrijving	FWD					

BRANDSTOFVERBRUIK & EMISSIE NEDC						
Binnen de bebouwde kom (l/100km)	6,7	7,8	7,7	6,7	7,8	7,7
Buiten de bebouwde kom (l/100km)	6,9	6,5	6,6	6,9	6,5	6,6
Gecombineerd (l/100km)	6,8	7,0	7,0	6,8	7,0	7,0
CO ₂ emissie (gr/km)	180	185	184	180	185	184
BRANDSTOFVERBRUIK & EMISSIE WLTP						
Verbruik laag / medium / hoog / extra hoog	10,3/8/7,9/11,7	9,8 / 8,5 / 7,9/ 11,3	10,0 / 8,6/ 7,9/ 11,4	10,3/8/7,9/11,7	10,0 / 8,8 / 8,2 / 11,9	10,1 / 8,8 / 8,2 / 11,9
CO ₂ emissie (gr/km)	252	249	250	252	259	259

MOTERGEGEVENS L3H2 - L3H3

Motor	2.3 dCi									
Max. vermogen (pk)	135	150	180	145	165	135	150	180	145	165
Transmissie	MT	AT	AT	SR / RJ	SR / RJ	MT	AT	AT	SR / RJ	SR / RJ
Hoogte	H2					H3				
Aandrijving	FWD			RWD		FWD			RWD	

BRANDSTOFVERBRUIK & EMISSIE NEDC										
Binnen de bebouwde kom (l/100km)	6,7	7,8	7,7	8,3	8,9	6,7	7,8	7,7	8,3	8,9
Buiten de bebouwde kom (l/100km)	7,1	6,8	6,8	8	8,4	7,1	6,8	6,8	8	8,4
Gecombineerd (l/100km)	6,9	7,2	7,1	8,1	8,6	6,9	7,2	7,1	8,1	8,6
CO ₂ emissie (gr/km)	183	189	188	211	225	183	189	188	211	225
BRANDSTOFVERBRUIK & EMISSIE WLTP										
Verbruik laag / medium / hoog / extra hoog	10,5/ 8,1/8/	10 / 8,8 / 8,0 / 11,4	10,1 / 8,7 / 8,0 / 11,5			10,5/8 /2/8,2	10,1 / 8,9 / 8,3 / 12,0	10,2 / 8,8 / 8,3 / 12,0		
CO ₂ emissie (gr/km)	256	253	253			260	261	261		

MOTERGEGEVENS L4H2 - L4H3

Motor	2.3 dCi			
Max. vermogen (pk)	145		165	
Transmissie	MT		MT	
Hoogte	H2		H3	
Aandrijving	RWD RJ		RWD RJ	

BRANDSTOFVERBRUIK & EMISSIE NEDC			
Binnen de bebouwde kom (l/100km)	8,3		8,9
Buiten de bebouwde kom (l/100km)	8,0		8,4
Gecombineerd (l/100km)	8,1		8,6
CO ₂ emissie (gr/km)	211		225,0
BRANDSTOFVERBRUIK & EMISSIE WLTP			
Verbruik laag / medium / hoog / extra hoog			
CO ₂ emissie (gr/km)			

UW BEDRIJF, ONZE PRIORITEIT

5 JAAR GARANTIE OF 160.000 KM*

Nissan biedt nu een standaard Europese fabrieksgarantie van 5 jaar op het gehele assortiment bestelwagens en pick-up (behalve E-NV200)*.



Dit is veel meer dan zo maar een garantie:

- 5 jaar of 160.000 km bescherming van bumper tot bumper
- 5 jaar Nissan lakgarantie - dekt de carrosserieverf
- 5 jaar garantie op originele onderdelen en accessoires
- 5 jaar pechhulp onderweg - dekt autopech, ongelukken en incidenten niet-gedekt door de constructeurswaarborg zoals een lekke band, verloren sleutels of het tanken van de verkeerde brandstof.
- 12 jaar garantie tegen perforatie door corrosie
- Volledig overdraagbaar

En met service-intervallen van 2 jaar of 40.000 km voor de dieselmotoren hebt u niet alleen 5 jaar lang gemoedsrust, maar profiteert u ook van lage gebruikskosten.

* 5 jaar/160.000 km (wat het eerst wordt bereikt) fabrieksgarantie voor het bestelwagen assortiment (met uitzondering van de Nissan e-NV200: 5 jaar/100.000 km fabrieksgarantie op EV-systeemonderdelen, 3 jaar/100.000 km voor de rest van het voertuig). 12 jaar garantie tegen corrosie behalve voor Nissan NT400. Onbeperkt aantal kilometers voor garanties op het spuitwerk, originele onderdelen en accessoires, pechhulp onderweg en corrosie. Zie voor meer informatie het Nissan-garantieboekje.

www.nissan.be

www.nissan.nl



Alles werd in het werk gesteld om ervoor te zorgen dat de inhoud van deze brochure correct was op het moment van publicatie en is geldig voor voertuigen geproduceerd vanaf januari 2019. In overeenstemming met het beleid van de onderneming om de wagens voortdurend te verbeteren, behoudt Nissan Europe zich het recht voor om de specificaties en de wagens die in deze brochure worden beschreven en afgebeeld, aan te passen. Alle afbeeldingen zijn ter illustratie en kunnen afwijken van het reële product. Nissan-dealers worden steeds zo snel mogelijk op de hoogte gebracht van dergelijke wijzigingen. Gedeeltelijke contact op te nemen met uw plaatselijke Nissan-verdeler om de meest actuele informatie te ontvangen. Alle rechten voorbehouden. Niets uit deze brochure mag worden gereproduceerd zonder de schriftelijke toestemming van Nissan.